

No.138-0760 ステンレス薬品庫 NS（下段）
No.138-0765 ステンレス薬品庫 NS-D（下段）

付属部品について

この度は、ケニス ステンレス薬品庫 NS をお買い上げいただき、ありがとうございます。
本紙をご参考に付属部品が揃っていることをご確認ください、安全かつ確実に取付けを行ってください。
※ご使用前に、薬品庫取扱説明書（別紙）をよくお読みください。


～ 付属部品 ～

・部品が揃っていることをご確認ください。

	NS	NS-D
部品名	個数	個数
鍵（左扉用）	2	2
鍵（右扉用）	2	2
① 棚板	4	3
② 棚板固定金具	16	12
③ 床固定金具	4	4
④ 薬品整理箱（500ml 用 12 本立）	1	1
砂皿	2	2



① 棚板固定金具



② 床固定金具



③ 薬品整理箱
(500ml 用 12 本立)



④ 砂皿

～ 別途準備物 ～

・下記の物をご用意ください。

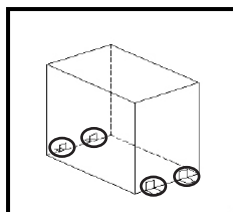
- ・プラスドライバー
- ・スパナ
- ・アンカーボルト
- ・モンキーレンチ
- 等

※床・壁の材質にあったものをご用意ください。 床固定金具 有効穴径 8mm

～ 床固定金具を使った固定方法～

・右図の○の箇所に、床固定金具を取り付けてください。

- 1、本体に床固定金具を引っ掛けます。
- 2、アンカーボルト等（別途用意）で、しっかりと床に固定します。



No.138-0760 ステンレス薬品庫 NS（下段）
No.138-0765 ステンレス薬品庫 NS-D（下段）

付属部品について

この度は、ケニス ステンレス薬品庫 NS をお買い上げいただき、ありがとうございます。
本紙をご参考に付属部品が揃っていることをご確認ください、安全かつ確実に取付けを行ってください。
※ご使用前に、薬品庫取扱説明書（別紙）をよくお読みください。


～ 付属部品 ～

・部品が揃っていることをご確認ください。

	NS	NS-D
部品名	個数	個数
鍵（左扉用）	2	2
鍵（右扉用）	2	2
① 棚板	4	3
② 棚板固定金具	16	12
③ 床固定金具	4	4
④ 薬品整理箱（500ml 用 12 本立）	1	1
砂皿	2	2



① 棚板固定金具



② 床固定金具



③ 薬品整理箱
(500ml 用 12 本立)



④ 砂皿

～ 別途準備物 ～

・下記の物をご用意ください。

- ・プラスドライバー
- ・スパナ
- ・アンカーボルト
- ・モンキーレンチ
- 等

※床・壁の材質にあったものをご用意ください。 床固定金具 有効穴径 8mm

～ 床固定金具を使った固定方法～

・右図の○の箇所に、床固定金具を取り付けてください。

- 1、本体に床固定金具を引っ掛けます。
- 2、アンカーボルト等（別途用意）で、しっかりと床に固定します。

